

取り崩しシミュレーション

つみたて投資シミュレーション

一括投資シミュレーション

取り崩しシミュレーション

貯まったお金は毎月いくらずつ取り崩すことが可能なのか、資産がどのくらいあれば自分の理想の生活に必要な額を取り崩すことができるのかを考えることで具体的な生活がイメージしやすくなるかもしれません。取り崩し開始年齢や、初期投資額などを想定し、シミュレーションしてみましょう！

何年間取り崩しを続けられる？
資産の寿命を知りたい

**毎月いくら取り崩すことができる？
取り崩し可能額を知りたい**

目標の取り崩し年数と取り崩し額を達成する
ためには初期投資額はいくら必要？
必要な初期投資額を知りたい

取り崩し開始年齢

53 歳



金融資産額

2300 万円



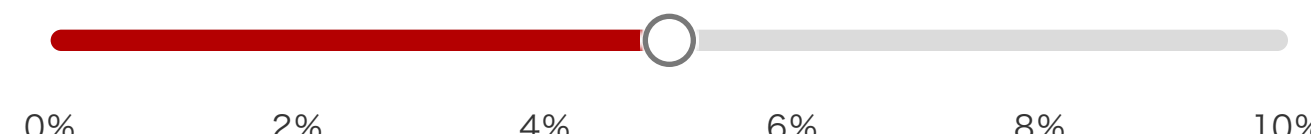
取り崩し年数

20 年



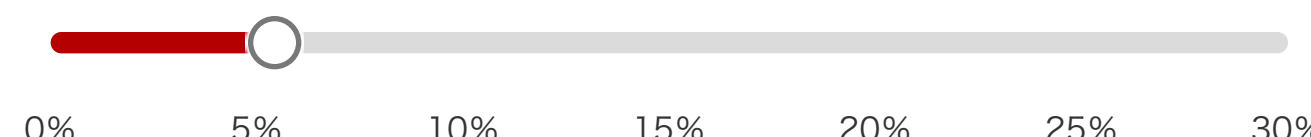
想定リターン（年率）

5 %



想定リスク（年率）

5 %

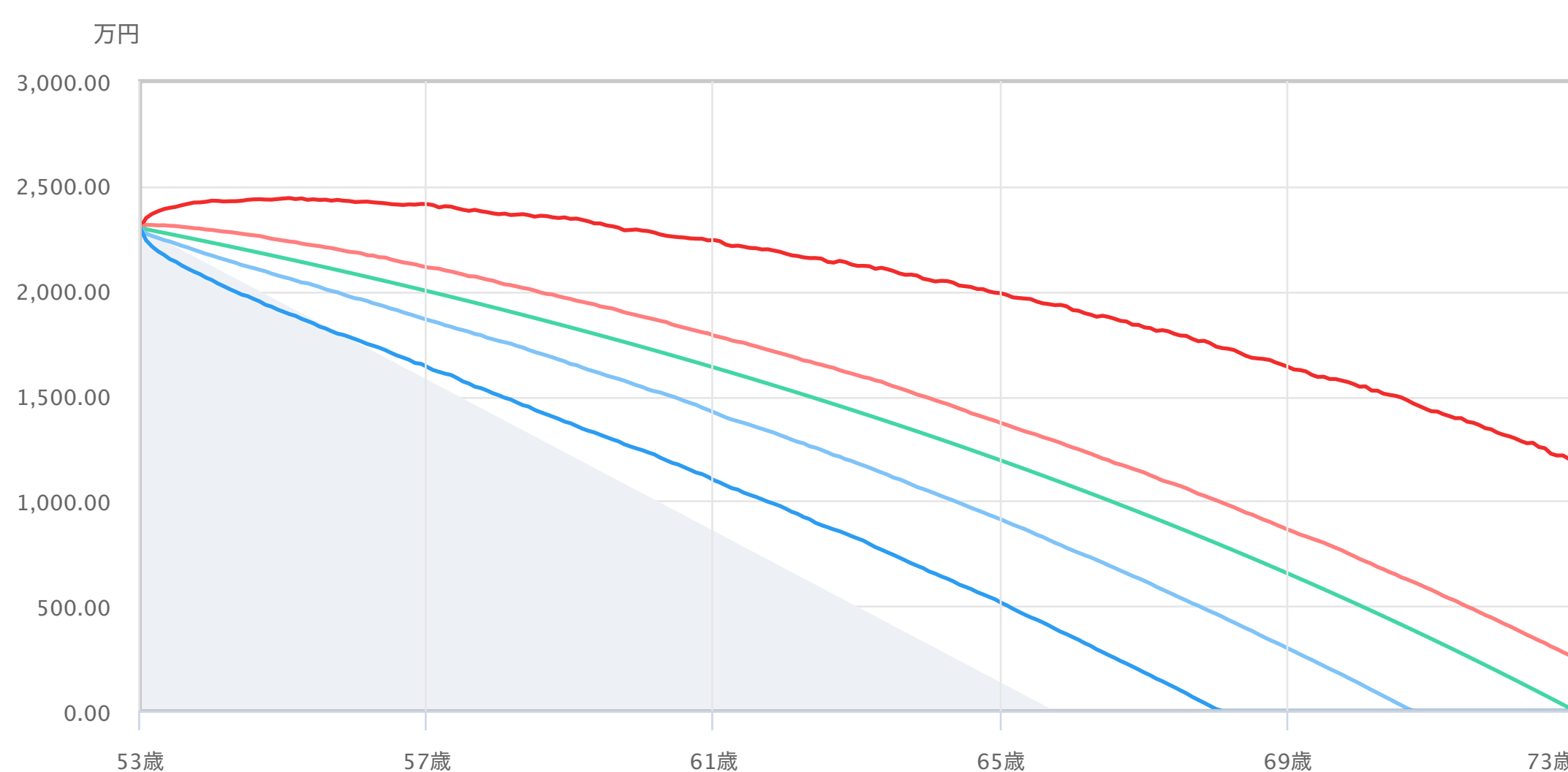


123
リスク・リターンを
参考値から選ぶ

※ 本シミュレーションでは「想定リターン（年率）」の上限値を20.00%、「想定リスク（年率）」の上限値を45.00%に設定しています。

▶ 想定リスク、想定リターンとは？

> 計算する



投資した場合 150,382円

投資せず
現金のままだった場合 95,833円

本コンテンツでは、お客さまがご入力した想定リターン通りに運用を行うことができた場合のほかに、想定リターンに想定リスクを加味した上で5,000回シミュレーションを行った場合の運用成績が良かった例と悪かった例を表示しています。詳しくは [グラフの見方](#) をご確認ください。

つみたて投資シミュレーション・一括投資シミュレーション・取り崩しシミュレーションご利用にあたっての留意事項

つみたて投資シミュレーション、一括投資シミュレーション、取り崩しシミュレーション（以下、本機能といいます）のご利用にあたっては、以下の点にご留意ください。

- 本機能は、お客さまが想定されるリターン・リスク値に基づいたシミュレーション（概算）を通じて参考データをご提供する目的のものであり、投資勧誘を目的とするものではありません。
- 本機能は、過去の実績や入力されたデータに基づいて行うシミュレーションであり、実際のファンドの運用結果ではありません。また、将来の成果をお約束するものではありません。
- 本機能は手数料、税金等は考慮しておりません。入力された取引と全く同様の取引を現実に行った場合でも、本機能で表示される結果と現実の結果が一致しない場合があります。
- 当社は、お客さまが本機能を利用されたことにより生じたいかなる結果についても責任を負いません。また、この機能の正確性、完全性を保証するものではありません。
- 本機能の算式等前提事項については「グラフの見方」に記載しております。ご利用にあたっては当該ページをご確認のうえ利用してください。
- グラフに表示する運用成績は、想定リターン通りに運用を行うことができた場合の値と、シミュレーションにおける毎月5,000通りのケースで計算した値を表示しています。

ホーム > 投資情報ツール > 取り崩しシミュレーション

▶ ファンド ▶ マーケットレポート ▶ 投資情報ツール ▶ 投資信託の基礎 ▶ 運用について ▶ 会社情報 ▶ 販売会社の皆さま ▶ 機関投資家の皆さま ▶ 投資信託取引サービスmattoco+

お客さま専用フリーダイヤル

0120-151034

受付時間 9:00~17:00
土日祝日、12月31日~1月3日を除く

SNS公式
アカウント



証券取引等監視委員会<情報提供>

収益分配金に関する留意事項

NISAをご利用の場合

金融商品取引法に基づく投資家区分の移行期限日について

証券統計ポータルサイト

購入時手数料に関する留意事項

投資信託のリスクとお客さまにご負担いただく費用について

▶ 当社でのお取引 ▶ 本サイトのご利用にあたって ▶ 個人情報保護方針 ▶ サイトマップ ▶ アクセシビリティ方針